



2026

教育部國民及學前教育署 教育人才庫媒合平臺

求職者操作說明

日期：2026/01/02





目錄

CONTENTS

- 01 網站介紹
- 02 求職者註冊
- 03 求職者第三方註冊
- 04 求職者登入
- 05 維護個人資料及履歷
- 06 職缺搜尋與應徵
- 07 Q&A

01

PART ONE

網站介紹



網站介紹




- 為使各縣市政府及學校順利充實教學現場人力，教育部國教署已建置教育人才庫媒合平臺(網址：<https://hr.k12ea.gov.tw/>)
- 平臺包括：國中小代理代課教師人才庫、教學支援人員人才庫、公私立幼兒園人才庫等3大類教育人員媒合平臺，供各級學校及縣市政府媒合相關教師人力，並預計於115年3月建置完成第4類「正式教師甄選人才庫」模組，俾利各縣市政府及國中以下學校於115學年度起運用。

教師求職，一個平台就夠！

教育部國教署「教育人才庫媒合平臺」

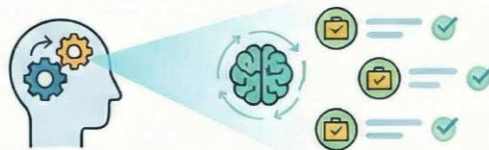
hr.k12ea.gov.tw

整合國中以下職缺，單一入口查詢



無需再逐一瀏覽各校公告，大幅降低資訊落差。

智慧搜尋與推薦，提升媒合效率



依個人履歷條件，精準配對合適職缺。

平均每份履歷獲4.29個職缺機會



根據平台統計，有效增加媒合率（*註：實際情況因職缺而異*）。

免費註冊，一次登錄跨平台通用



帳號可通用於國中小、教學支援、幼兒國等人才庫。

2026優化上線功能

4月上線

正式教師甄選公告專區
將於3月底完成建置，4月上線「正式教師甄選公告專區」一站式查詢各縣市甄選簡章、缺額與時程。



6月上線

求職功能全面優化
新增線上互動、職缺訂閱通知、進度追職等功能。



網站使用操作說明

標題	網址
系統操作手冊_使用說明書-求職者.pdf	https://hr.k12ea.gov.tw/WebFiles/Files/0F715D86-3F19-4DD9-869B-CB683AC96DC2/1140919_系統操作手冊_使用說明書-求職者.pdf
求職者帳號註冊	https://youtu.be/MuJXZl6lvNM
求職者會員管理系統操作	https://youtu.be/oD96y5tii_Q
求職者職缺搜尋與應徵	https://youtu.be/SpnUrA7oFro

02

PART TWO

求職者註冊



求職者註冊

點擊任一網站右上角「求職者登入」。



教育部國民及學前教育署
K12 Education Administration, Ministry of Education

網站導覽

求職者登入

求才者登入

教育人才庫媒合平臺



國中小代理代課教師人才庫平臺



教學支援人員人才庫平臺



公私立幼兒園人才庫平臺



求職者註冊-續

可選擇「登入Login」或「快速註冊Sign」之頁籤。

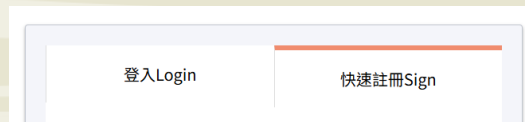
已註冊者請選「登入Login」，尚未註冊者請選「快速註冊Sign」。



The screenshot shows a web form with two tabs: "登入Login" (Login) and "快速註冊Sign" (Quick Registration). The "登入Login" tab is active. It contains the following fields and elements:

- 帳號*** (Account): A text input field with the placeholder "請輸入Email或手機號碼" (Please enter Email or mobile number).
- 密碼*** (Password): A text input field with a placeholder "密碼" (Password) and an eye icon for toggling visibility.
- 報讀密碼** (Read Password): A small blue link.
- 請輸入驗證碼*** (Please enter verification code): A text input field with a placeholder "請輸入驗證碼" (Please enter verification code).
- 驗證碼圖**: A CAPTCHA image showing the letters "ZLVM" with a refresh icon.
- 播放驗證碼** (Play verification code): An orange button.
- 登入** (Login): An orange button.
- 清除** (Clear): A grey button.
- or**: A horizontal line with the word "or" in the center.
- LINE**: A green button with the LINE logo.
- 使用 Google 帳戶登入** (Use Google account to login): A button with the Google logo.
- 忘記密碼 | 收不到信?** (Forgot password | Can't receive message?): A link at the bottom.

or



The screenshot shows a web form with two tabs: "登入Login" (Login) and "快速註冊Sign" (Quick Registration). The "快速註冊Sign" tab is active and highlighted with an orange border.

求職者註冊-續

選擇「快速註冊Sign」之頁籤。
要先同意會員約定條款。

會員約定條款

【第四條 求職者履歷資料之蒐集、處理、國際傳輸及特定目的之利用】

本人同意將本人於本網站登錄之履歷表，無償且不附帶任何條件提供予國教署蒐集、處理、國際傳輸及作為以下特定目的之利用：

- (一) 依前條服務提供求才學校作為面試徵才之用。
- (二) 作為接受國教署各網站各項服務與資訊之用。
- (三) 其他另經過本人以書面、電子郵件、傳真、網頁點選按鈕同意之特定目的之利用。

本人應徵本網站求才學校之職務，若求才學校須對本人做人事實業查核（Reference Check）時，本人茲同意授權求才學校得連結履歷表所列之推薦人或本人曾服務公司、學校等機關之人員，以查核本人現在或過去學經歷等資料之正確性與完整性。求才學校為此得蒐集、處理與利用該查核後所獲取之本人個人資料，做為徵才評估之用。本人亦同意授權履歷表所列之推薦人或本人曾任教學校之人員，就求才學校所徵詢之人事背景問題，得揭露或提供與本人有關之個人資料予該求才學校。

【第五條 求職者履歷資料之特定目的外之利用】

本人同意本網站得將其合法所蒐集、處理及利用之本人履歷表內之個人資料，基於共同行銷之目的，予以揭露、轉介或交換予國教署所屬其他網站交互運用，但前開資料應妥善運用及管理，且國教署成員應確保本人所提供之所有資料皆受到「隱私權保護政策」之嚴格保護。

【第六條 本網站之服務與就業服務之差異】

本人明瞭本網站依求職條款第一條約定所提供之服務是一求職求才資訊供應服務，本網站並不辦理或介入任何本人與求才學校間之職業介紹、人才仲介、人才甄選或促使勞雇雙方簽訂僱傭契約之實際行為。

【第七條 登錄履歷表時應注意事項】

- (一) 本人茲保證本人登錄之履歷表（含照片與其他附加檔案資料），絕無擅自利用他人名義或自為不實之登錄，本人登錄履歷表之各項內容，均經詳實填寫，絕無虛偽不實、內容不雅、違反社會善良風俗，或與履歷表目的不符之情事，若經查明或他人檢舉，本網站有權修改、移除、不予刊登、關閉履歷表或將本人列入拒絕往來用戶名單。若涉及民刑事糾紛者，本網站亦會配合檢調或司法機關，提供本人之履歷表、連繫紀錄或其他與求職面試相關之資料供查證。
- (二) 本人明瞭本網站不主動於公開網頁（意指，無須經過任何帳號密碼查驗登入，即可瀏覽之網頁）上顯示本人之個人連繫資料欄位（例如：姓名、電話、完整地址等）。所有履歷表內容，除依本網站提供之功能經由本人主動將設定履歷表狀態設定為公開或隱藏部分資料者外，將於本網站之公開網頁上顯示。
- (三) 本人明瞭填寫自傳時，若於自傳欄位填寫個人姓名及連繫資料，此一揭露之後果，應由本人自行承擔。

【第八條 網站免責約定】

本人明瞭本網站提供之求職服務，並不表示本網站有義務或有責任為本人找到工作，或本人與求才學校面試或受僱後所發生之勞資紛爭，或求才學校、本人之受託人將本人履歷表移作不法或不當使用時，須負其責任。

【第九條 隱私權保護政策】

本人明瞭隱私權宣告亦構成求職條款之一部份，作為求職條款之補充內容，本人亦應詳加閱讀。

【第十條 其他約定】

本人同意與本網站合享之求職條款網頁內容，具有與書面相同之法律效果，本人同意不爭執其形式與實質內容之真實性及有效性。當求職條款或隱私權保護政策修正後，若本人繼續使用本網站提供之求職服務時，即視為本人已閱讀、瞭解並默示同意修正後之內容。

2



打勾



☒ 本人確認已經合理期間詳細審閱，並同意接受以上條款規定及將資料登錄於「教育人才庫媒合平臺」

3

我同意

不同意

點擊

求職者註冊-續

進行會員註冊

輸入資料：E-mail、註冊密碼、確認密碼、姓名、手機、生日及身分證字號，進行手機驗證碼驗證，並輸入手機驗證碼，點擊「註冊」鈕至信箱啟用帳號。

手機需驗證，下圖為手機簡訊驗證的圖示

今天 下午 4:56

【教育人才庫媒合平臺】您的驗證碼為 966232，請於 5 分鐘內輸入。

登入Login 快速註冊Sign

Email*
1 zo ng@rayit.com.tw

註冊密碼*
2
請注意！
密碼強度規則：
1.最少12位數，英文字母及數字混合
2.要有大、小寫組合的英文字母
3.要有一個特殊符號(@!\$%^&*+-)
確認密碼*兩次輸入密碼不相同

3
姓名*
4 瑪莉歐

手機*
5 09 53
驗證碼 6 發送驗證碼

生日*
7 19 12 31

身分證字號*
8
*生日與身分證作為忘記密碼等功能確認帳號持有人使用，請輸入正確資訊

9 註冊 清除

求職者註冊-續

帳號註冊完成後，需至信箱點擊帳號驗證的連結，進入信箱驗證的畫面，系統自動帶入驗證碼，點擊「確認」鈕，完成帳號啟用。



03

PART THREE

求職者第三方註冊





求職者第三方註冊



點擊任一網站右上角「求職者登入」。

教育人才庫媒合平臺



國中小代理代課教師人才庫平臺



教學支援人員人才庫平臺



公私立幼兒園人才庫平臺





求職者第三方註冊-續



可選擇「登入Login」或「快速註冊Sign」之頁籤。

已註冊者請選「登入Login」，尚未註冊者請選「快速註冊Sign」。

or



求職者第三方註冊-續

選擇「快速註冊Sign」之頁籤。
要先同意會員約定條款。

會員約定條款

【第四條 求職者履歷資料之蒐集、處理、國際傳輸及特定目的之利用】

本人同意將本人於本網站登錄之履歷表，無償且不附帶任何條件提供予國教署蒐集、處理、國際傳輸及作為以下特定目的之利用：

- (一) 依前條服務提供求才學校作為面試徵才之用。
- (二) 作為接受國教署各網站各項服務與資訊之用。
- (三) 其他另經過本人以書面、電子郵件、傳真、網頁點選按鈕同意之特定目的之利用。

本人應徵本網站求才學校之職務，若求才學校須對本人做人事實業查核（Reference Check）時，本人茲同意授權求才學校得連絡履歷表所列之推薦人或本人曾服務公司、學校等機關之人員，以查核本人現在或過去學經歷等資料之正確性與完整性。求才學校為此得蒐集、處理與利用該查核後所獲取之本人個人資料，做為徵才評估之用。本人亦同意授權履歷表所列之推薦人或本人曾任教學校之人員，就求才學校所徵詢之人事背景問題，得揭露或提供與本人有關之個人資料予該求才學校。

【第五條 求職者履歷資料之特定目的外之利用】

本人同意本網站得將其合法所蒐集、處理及利用之本人履歷表內之個人資料，基於共同行銷之目的，予以揭露、轉介或交換予國教署所屬其他網站交互運用，但前開資料應妥善運用及管理，且國教署成員應確保本人所提供之所有資料皆受到「隱私權保護政策」之嚴格保護。

【第六條 本網站之服務與就業服務之差異】

本人明瞭本網站依求職條款第一條約定所提供之服務是一求職求才資訊供應服務，本網站並不辦理或介入任何本人與求才學校間之職業介紹、人才仲介、人才甄選或促使勞雇雙方簽訂僱傭契約之實務行為。

【第七條 登錄履歷表時應注意事項】

- (一) 本人茲保證本人登錄之履歷表（含照片與其他附加檔案資料），絕無擅自利用他人名義或自為不實之登錄，本人登錄履歷表之各項內容，均經詳實填寫，絕無虛偽不實、內容不雅、違反社會善良風俗，或與履歷表目的不符之情事，若經查明或他人檢舉，本網站有權修改、移除、不予刊登、關閉履歷表或將本人列入拒絕往來用戶名單。若涉及民刑事糾紛者，本網站亦會配合檢調或司法機關，提供本人之履歷表、連線紀錄或其他與求職面試相關之資料供查證。
- (二) 本人明瞭本網站不主動於公開網頁（意指，無須經過任何帳號密碼查驗登入，即可瀏覽之網頁）上顯示本人之個人登錄資料欄位（例如：姓名、電話、完整地址等）。所有履歷表內容，除依本網站提供之功能經由本人主動將設定履歷表狀態設定為公開或隱藏部分資料者外，將於本網站之公開網頁上顯示。
- (三) 本人明瞭填寫自傳時，若於自傳欄位填寫個人姓名及連絡資料，此一揭露之後果，應由本人自行承擔。

【第八條 網站免費約定】

本人明瞭本網站提供之求職服務，並不表示本網站有義務或有責任為本人找到工作，或本人與求才學校因面試或受僱後所發生之勞資紛爭，或求才學校、本人之受託人將本人履歷表移作不法或不當使用時，須負其責任。

【第九條 隱私權保護政策】

本人明瞭隱私權宣告亦構成求職條款之一部份，作為求職條款之補充內容，本人亦應詳加閱讀。

【第十條 其他約定】

本人同意與本網站合享之求職條款網頁內容，具有與書面相同之法律效果，本人同意不爭執其形式與實質內容之真實性及有效性。當求職條款或隱私權保護政策修正後，若本人繼續使用本網站提供之求職服務時，即視為本人已閱讀、瞭解並默示同意修正後之內容。

2



打勾



☒ 本人確認已經合理期間詳細審閱，並同意接受以上條款規定及將資料登錄於「教育人才庫媒合平臺」

3

我同意

不同意

點擊



求職者第三方註冊-續



以LINE或Gmail註冊
均須進行手機號碼綁定。

**手機號碼未註冊過，系統會導引至會員註冊個人資料填寫頁面。

**手機號碼已註冊過，系統會進行手機號碼驗證，完成驗證後，未來可使用此方式進行登入操作。

註冊 or 清除

or

LINE LINE

使用 Google 帳戶登入

忘記密碼 | 收不到信?

登入Login 快速註冊Sign

Email* 必填

請輸入Email信箱

e.g. example@gmail.com

*電子信箱將會提供學校主動聯繫作使用

註冊密碼* 必填

請輸入密碼

請注意！
密碼強度規則：
1.最少12位數，英文字母及數字混合
2.要有大、小寫組合的英文字母
3.要有一個特殊符號(@#\$%^&*+=)

確認密碼* 必填

請再次輸入密碼

姓名* 必填

請輸入姓名

手機* 必填

請輸入手機號碼

驗證碼

發送驗證碼

e.g. 0900111222

生日* 必填

年/月/日

*僅供18歲(含)以上之使用者註冊(e.g. 1990/01/01)

身分證字號* 必填

請輸入身分證字號

*生日與身分證作為忘記密碼等功能驗證帳號持有人使用，請輸入正確資訊

註冊 清除

or

LINE

使用 Google 帳戶登入

忘記密碼 | 收不到信?

求職者第三方註冊-續

(1) Gmail操作方式：

點擊Gmail「登入」鈕，選擇Gmail帳號，輸入手機號碼及驗證碼，點擊「確認」鈕完成。

The image illustrates the three-step process for registering with a Gmail account on the Education Talent Platform:

- Step 1: Registration Form**
 - Fields: 驗證碼 (Verification Code), 生日 *必填 (Date of Birth - Required), 身分證字號 *必填 (ID Number - Required).
 - Example: e.g. 0900111222
 - Buttons: 註冊 (Register), 清除 (Clear).
 - Alternative Logins: LINE, 使用 Google 帳戶登入 (Log in with Google Account).
 - Link: 忘記密碼 | 收不到信? (Forgot Password | Can't receive message?)
- Step 2: Google Account Selection**
 - Title: 使用 Google 帳戶登入 (Log in with Google Account).
 - Section: 選擇帳戶 (Select Account).
 - Text: 以繼續前往「國教署多元人才媒合平臺」 (Continue to the National Education Commission's Diverse Talent Matching Platform).
 - Account List: 教育人才庫媒合平臺 (Education Talent Pool Matching Platform) with email 109k12nutc@gmail.com.
 - Button: 點擊 (Click) - points to the first account.
 - Other options: 使用其他帳戶 (Use other account).
- Step 3: Verification**
 - Message: 系統未偵測到您的帳號，請輸入手機號碼檢查是否登入過此平臺 (The system did not detect your account, please enter your mobile number to check if you have logged in to this platform).
 - Fields: 手機號碼 * (Mobile Number - Required), 請輸入驗證碼 * (Please enter verification code - Required).
 - Example: 09 00000000, XG8N.
 - Buttons: 確認 (Confirm), 返回 (Return).
 - Button: 點擊 (Click) - points to the Confirm button.

求職者第三方註冊-續

(2) Line操作方式

點擊Line，輸入電子郵件帳號及密碼，點擊「登入」鈕完成。

The image shows a three-step process for logging in via LINE:

- Step 1:** The registration page. It includes fields for birthday (marked as required), gender, and ID number. Below these are buttons for '註冊' (Register) and '清除' (Clear). A red arrow points to the 'LINE' button, which is highlighted with a red box and a yellow starburst labeled '點擊' (Click).
- Step 2:** The login page. It features the 'LINE' logo at the top. Below it are input fields for email address and password. A green box highlights the '登入' (Login) button, which is pointed to by a yellow starburst labeled '點擊' (Click).
- Step 3:** The verification page. It prompts the user to enter a mobile phone number and a verification code. A red box highlights the '確認' (Confirm) button, which is pointed to by a yellow starburst labeled '點擊' (Click).

04

PART FOUR

求職者登入



求職者登入

點擊任一網站右上角「求職者登入」。



教育部國民及學前教育署
K12 Education Administration, Ministry of Education

網站導覽 | **求職者登入** | 求才者登入

教育人才庫媒合平臺

國中小代理代課教師人才庫平臺

教學支援人員人才庫平臺

公私立幼兒園人才庫平臺

求職者登入-續

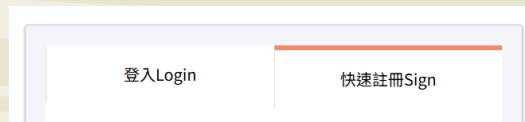
可選擇「登入Login」或「快速註冊Sign」之頁籤。
已註冊者請選「登入Login」，尚未註冊者請選「快速註冊Sign」。



The screenshot shows a login form with the following elements:

- Two tabs: "登入Login" (selected) and "快速註冊Sign".
- A label "帳號*" above a text input field with the placeholder "請輸入Email或手機號碼".
- A label "密碼*" above a password input field with an eye icon for toggling visibility.
- A link "報讀密碼" below the password field.
- A label "請輸入驗證碼*" above a text input field for a verification code.
- A "請輸入驗證碼" button next to the verification code input field.
- A "播放驗證碼" button below the verification code input field.
- Two buttons: "登入" (orange) and "清除" (grey).
- A horizontal line with the word "or" in the center.
- Two social login buttons: "LINE" (green) and "LINE" (green).
- A button "使用 Google 帳戶登入" with the Google logo.
- A link "忘記密碼 | 收不到信?" at the bottom.

or



The screenshot shows the same login form, but with the "快速註冊Sign" tab selected. The "登入Login" tab is now inactive.

求職者登入-續

選擇「登入Login」頁籤，依序輸入帳號、密碼及圖型驗證碼點擊「登入」鈕。

The screenshot shows the login interface of the Rayit job portal. It features a light blue header with two tabs: '登入Login' (Login) and '快速註冊Sign' (Sign Up). Below the tabs are three input fields: '帳號*' (Account), '密碼*' (Password), and '請輸入驗證碼*' (Please enter verification code). The first field contains the email 'zhang@rayit.com.tw'. The second field is masked with dots. The third field contains the CAPTCHA 'LQUJ'. Below the input fields are two buttons: '登入' (Login) and '清除' (Clear). A yellow starburst graphic with a cursor icon points to the '登入' button, with the word '點擊' (Click) written next to it. At the bottom, there are two green buttons for 'LINE' login, a '以...身分登入' (Log in with...) section with a Google icon, and a link '忘記密碼 | 收不到信?' (Forgot password | Can't receive message?).

- 1 帳號*
- 2 密碼*
- 3 請輸入驗證碼*
- 4 登入

求職者登入-續

或使用第三方登入，點選LINE或Gmail
手機號碼驗證，輸入圖型驗證碼並點下「確認」鈕

系統未偵測到您的帳號，請輸入手機號碼檢查是否登入過此平臺

手機號碼*

093 0

請輸入驗證碼*

6ZUP

6ZUP

確認 返回

點擊

05

PART FIVE

維護個人資料及履歷



維護個人資料及履歷

求職者登入系統，點擊上方頁簽，可進行「個人資料」維護、「修改密碼」、「我的履歷」及「我的最愛」資料維護。

教育部國民及學前教育署
K12 Education Administration, Ministry of Education
國中小代理代課教師人才庫平臺

回首頁 職缺資訊 最新消息 求職說明 聘任辦法 相關法規 常見問題 關於本平臺 操作教學

首頁 / 個人資料

個人資料

修改密碼

我的履歷

我的最愛

▲ 個人資料

基本資料 +

姓名	測試一般求職者
性別	女
出生日期	196 / 27
認證信箱	si . il.com
認證手機	05 20
聯絡地址	雲林縣 斗南鎮 630 124655766
會員特殊身份	<input checked="" type="checkbox"/> 具領有身心障礙手冊者



維護個人資料及履歷-續



個人資料操作說明。

求職者登入系統，「個人資料」頁籤，填寫完頁籤中的資料後，點擊「確認修改」鈕；個人資料的部份分為4部份：基本資料、學歷背景、任教經驗及相關證書。

基本資料	
姓名	<input type="text"/>
性別	<div>請選擇</div>
出生日期	<input type="text"/>
認證信箱	<input type="text"/>
認證手機	<input type="text"/> 05- <input type="text"/> 5 <input type="checkbox"/> 願意提供讓學校主動聯繫
聯絡地址	<div><div>縣市</div><div>鄉鎮市區</div><div>郵遞區號</div></div> <div><input type="text"/></div>
會員特殊身份	<input type="checkbox"/> 具領有身心障礙手冊者

學歷背景

維護個人資料及履歷-續

1

學校名稱

超厲害大學

教育階段

博士班

科系名稱

企管

畢(肄)業年度

201. ▾

畢業 ▾

+ 增加

點擊

學歷背景

2

學校名稱

超厲害大學

教育階段

博士班

科系名稱

企管

畢(肄)業年度

201. ▾

畢業 ▾

學校名稱

非常厲害大學

教育階段

大學

科系名稱

經營

畢(肄)業年度

201. ▾

肄業 ▾

+ 增加

點擊

維護個人資料及履歷-續

學校名稱	國小	臺中市	大里區	台灣寶島國小
職缺類型	代理			
曾任教級別	國小			
曾任教科目	<div><input type="checkbox"/>語文領域</div> <div><input checked="" type="checkbox"/>數學領域</div> <div><input checked="" type="checkbox"/>數學</div> <div><input type="checkbox"/>社會領域</div> <div><input type="checkbox"/>自然科學領域</div> <div><input type="checkbox"/>藝術領域</div> <div><input type="checkbox"/>健康與體育領域</div> <div><input checked="" type="checkbox"/>綜合活動領域</div> <div><input type="checkbox"/>科技領域</div> <div><input type="checkbox"/>全民國防教育</div> <div><input type="checkbox"/>其他領域/職缺</div>			
任教期間	2018/06/01		~	2019/10/23

點擊

+增加

點擊



維護個人資料及履歷-續



相關證書

+

證書種類

國小教師證



證書名稱

123



認證文號

123

證書種類

語言認證 - 臺灣手語



證書名稱

123



點擊

請選擇

幼兒園教師證

國小教師證

國中教師證

高中教師證

語言認證 - 閩南語

語言認證 - 客家語

語言認證 - 原住民語

語言認證 - 臺灣手語

英語

其他

增加



點擊

認修改





維護個人資料及履歷-續



「我的履歷」頁籤中進行新增履歷或履歷編輯作業；另外，也可從「應徵紀錄」管理應徵情形及進度，應徵紀錄中僅顯示求職者主動應徵之狀態，如是由求才者-學校端主動發送媒合通知之狀況不在應徵紀錄裡；求才者-學校端會透過簡訊或電子郵件邀請求職者進行甄試，求職者如有意願參與該校的教師甄試，再依該校的甄試辦法及流程進行甄試作業。

▲ 我的履歷

點擊

應徵紀錄

點擊

新增履歷

NO	履歷名稱	開放履歷	履歷管理
1	我的履歷-10/18	<input type="checkbox"/> Off	<div>修改</div> <div>刪除</div>
2	我的履歷-123	<input type="checkbox"/> Off	<div>修改</div> <div>刪除</div>



新增履歷說明：

1. 求職者點擊【新增履歷】頁籤，進入到履歷撰寫畫面
2. 承上，先為履歷進行命名
3. 【可任教地區】為系統自動媒合職缺的條件之一，透過「增加」鈕，先選擇縣市再選擇地區
4. 【求職條件】中的可任教級別皆為 4 種：幼兒園、國小、國中、高中
5. 【職缺類型】及【可任教科目】會依照選擇的級別，系統自動顯示該級別的類型及可任教科目





維護個人資料及履歷-續



▲ 新增履歷

履歷名稱

+

10/20新增的履歷(可自行命名)

可任教地區

+

+ 增加

求職條件

+

可任教級別

請選擇

▼

職缺類型

▼

可任教科目

請點選左邊加號後勾選科目別

※如未顯示可任教科目請重新選擇

可任教級別與職缺類型

自傳

+

您好，我是123。

送出

點擊

06

PART SIX

職缺搜尋與應徵



職缺搜尋與應徵

回到平臺首頁，國中小代理代課教師、教學支援人員或公私立幼兒園擇一點選。



教育部國民及學前教育署
K12 Education Administration, Ministry of Education

[網站導覽](#) | [求職者登入](#) | [求才者登入](#)

教育人才庫媒合平臺



國中小代理代課教師人才庫平臺



教學支援人員人才庫平臺



公私立幼兒園人才庫平臺



職缺搜尋與應徵-續



平臺首頁往下，會看到職缺儀表板，可以看到職缺缺額人數。



職缺搜尋與應徵-續

點選後會自動帶到職缺資訊頁，即可搜尋職缺。

教育部國民及學前教育署
K12 Education Administration, Ministry of Education

回入口 職缺資訊 最新消息 求職說明 聘任辦法 相關法規 常見問題 關於本平臺 操作教學

國中小代理代課教師人才庫平臺

JobVacancy 職缺資訊

學校名稱：

領域：

請選擇

教育級別：

請選擇

地區：

請選擇



地區	學校名稱	領域(科目)	教育級別	加入最愛
屏東縣	縣立新園國中	健康與體育領域(體育)	國中	☆
嘉義縣	縣立柳林國小	語文領域(國文)	國小	☆
宜蘭縣	縣立礁溪國中	社會領域(歷史)	國中	☆
新北市	市立文山國中	數學領域(數學) 社會領域(地理) 綜合活動領域(輔導活動) 其他領域/職缺(特教)	國中	☆
臺中市	市立后里國中	自然科學領域(理化)	國中	☆



職缺搜尋與應徵-續



求職者點選「應徵職缺」鈕，則可送出履歷給求才者。

首頁 / 職缺資訊 / 職缺資訊說明

刊登日期：	2025/12/30			
職缺編號：	0007545			
學校代碼：	134523			
學校名稱：	縣立新園國中			
學校地址：	屏東縣新園鄉仙吉村仙吉路111號			
地區：	屏東縣 新園鄉			
職缺類型：	代理			
教育級別：	國中			
領域 (科目/職缺)：	領域	科目(職缺)	名額	職缺狀態
	健康與體育領域	體育	2	待聘中
<div>應徵職缺</div>				

第1招

甄試日期：2026/01/05

職缺搜尋與應徵-續

求職者可點擊「應徵紀錄」中查看應徵狀況。

▲ 應徵紀錄							
回履歷列表							
職缺編號	職缺類型	教育級別	科目/職缺	學校名稱	甄試日期	應徵日期	應徵狀態
9	教學支援人員	高中	原住民族語文	私立 高中	2022/11/28	2022/11/22	媒合結束
7	代理	國小	生活課程	測試報告學校	2022/12/08	2022/11/16	媒合結束
7	代理	國小	生活課程	測試報告學校	2022/12/08	2022/11/16	媒合結束
2	代理	國小	生物	麗茲衛_附設國小	2022/12/05	2022/11/15	媒合結束
5	代理	國小	資訊科技	測試報告學校	2022/12/15	2022/11/11	待確認
5	代理	國小	生活課程	測試報告學校	2022/12/15	2022/11/11	媒合中
1							

07

PART SEVEN

Q&A



Q&A

- **Q1：教育人才庫媒合平臺是做什麼用的？有哪些平台？**

A：本平臺為教育部國教署建置之官方教師求職平臺，提供國民中學以下教學人力職缺之單一入口，目前包含：國中小代理代課教師人才庫、教學支援人員人才庫及公私立幼兒園人才庫。另將於3月底完成建置，4月上線「正式教師甄選公告專區」，集中提供各縣市甄選簡章、缺額、科目與時程查詢。

- **Q2：使用平臺有什麼好處？**

A：可減少逐一查詢各校或各縣市公告的時間，降低資訊落差，透過條件搜尋與系統推薦提升媒合效率，並集中掌握職缺與甄選動態。

- **Q3：平均每個履歷獲得職缺數約為多少？**

A：依平臺統計，平均每份履歷可獲得職缺數約為4.29筆（實際仍會因地區、學段、科目與職缺開出情形而異）。

Q&A

- **Q4：系統會不會一直推播訊息造成困擾（訊息轟炸）？**

A：不會。平臺以協助教師掌握職缺為目的，不會任意大量發送通知。如有訂閱（職缺電子報/通知）或接收推薦等功能，將以必要且可管理的方式提供資訊，教師亦可依需求調整接收偏好或取消訂閱（依實際上线版本為準）。

- **Q5：哪些人適合使用本平臺？**

A：凡有意擔任國民中學以下正式教師、代理教師、代課教師、教學支援人員或幼兒園教學人員者，皆可使用本平臺掌握職缺或甄選資訊。

- **Q6：我要如何開始使用？**

A：請至平臺註冊帳號並填寫履歷，即可開始查詢、接收推薦與應徵職缺；未來並可同步掌握各縣市正式教師甄選公告資訊。👉 <https://hr.k12ea.gov.tw/>

Q&A

- **Q7：僅需註冊一次可跨不同平台使用嗎？**

A：可以。僅需註冊一次，即可跨「國中小代理代課教師人才庫」「教學支援人員人才庫」「公私立幼兒園人才庫」等模組使用，並可依需求建立多份履歷。

- **Q8：求職教師可以在平臺做哪些事情？**

A：可註冊帳號、建置履歷（學經歷、任教專長、服務年資、期望任教地區等）、查詢職缺、接收系統推薦並主動應徵；另3月底完成建置，4月份起可查詢各縣市集中公告之正式教師甄選資訊（簡章/缺額/科目/時程）。6月起將上線求職功能優化（線上互動、職缺電子報/訂閱通知、進度追蹤等，依實際上線為準）。

- **Q9：一定要主動應徵嗎？**

A：不一定。代理/代課等職缺可主動應徵，也可透過系統推薦由學校依條件主動聯繫；正式教師甄選則依各縣市公告流程辦理報名與應試。

Q&A

- **Q10：平臺上的資訊多久更新一次？**

A：代理/代課等職缺由各校即時刊登與更新；正式教師甄選公告由各縣市政府依公告內容更新，教師可隨時查詢最新資訊。

- **Q11：使用平臺需要付費嗎？**

A：：不需要，免費使用。

- **Q12：與「全國高級中等以下學校教師選聘網」不同處是什麼？**

A：選聘網以「公告」為主；本平臺除提供國民中學以下職缺公告/查詢外，更強化履歷建置 + 條件搜尋 + 智慧推薦 + 互動/追蹤等功能，協助教師更有效率掌握合適職缺並提升媒合機會；另提供「正式教師甄選公告專區」集中查詢。

Q&A

👉 **平臺網址：**<https://hr.k12ea.gov.tw/>

全國教師職缺媒合平台：求職更省時、更便利

平台介紹：一站式求職中心



由教育部國教署官方建置
專為全國中等以下學校設計的求才平台。



整合全國教師職缺
提供單一、即時的管道，
不必再逐校查詢。



三大功能，快速找到理想工作



免費註冊，
建立個人化履歷
登錄學經歷、任教專長
與期望服務地區。



智慧搜尋與
系統推薦
快速掌握合適職缺，
並能主動應徵。



立即前往平台
瀏覽：hr.k12ea.gov.tw



2026

敬請指教
謝謝聆聽

